




کاغذ هیجان انگیز

در این شماره می‌خواهیم با هم یک کار هیجان‌انگیز انجام دهیم، یک کاردستی جالب بسازیم.


۱. قلم‌مو را حسابی به رنگ آغشته می‌کنیم.



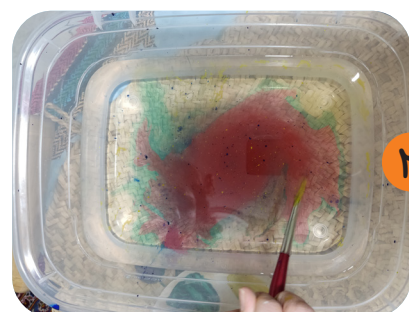
۲. قلم‌مو را روی آب نگاه‌دار و منتظر شو رنگ از قلم‌مو روی سطح آب چکه کند. قلم‌مو را نزدیک آب بگیر تا قطره‌ی رنگ روی سطح آب بماند و فرو نرود.



۳. مرحله‌ی دوم را با رنگ‌های متنوع انجام بده.



۴. حالا خیلی آهسته کاغذ را در آب فرو کن، طوری که کاملاً غرق شود.



۵. کاغذ را از آب در بیاور و جایی پهن کن. یا از بند آویزان کن تا خشک شود.



حالا می‌توانی هدیه‌ی روز
معلم را با آن کادو کنی!

وسایل لازم



کاغذ / چند گواش / قلم‌مو / سطل
پراز آب